


Ergebnisse der Umfrage zur Versorgungssituation für Menschen mit Autismus in Mittelfranken – Bereich Wohnen –

Derzeitige Wohnsituation

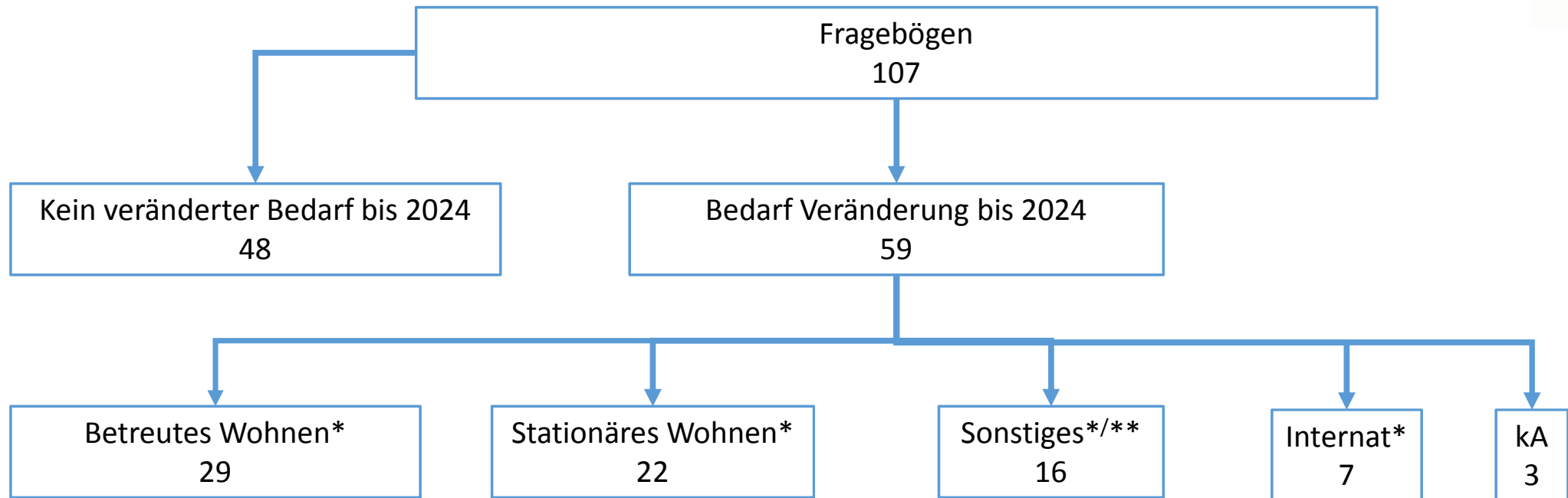

Gesamt: 107 auswertbare Fragebögen



	Derzeitige Wohnsituation	Davon zufriedenstellend
Privat	69	57
Stationäres Wohnen	29	18
Betreutes Wohnen	2	1
Internat	2	1
Privat + Internat	2	2
Sonstiges	2	1
kA (keine Angabe)	1	1
Gesamt	107	81

Bedarf Wohnen bis 2024

Gesamt




* Zweifachnennungen bei einigen Befragten, für die mehrere Wohnformen in Frage kommen

** Die häufigsten Nennungen bei Sonstiges: Wohngemeinschaften (inklusive/ autismusspezifisch) und selbständige Wohnung (mit/ohne Assistenz)

Derzeitige Wohnsituation

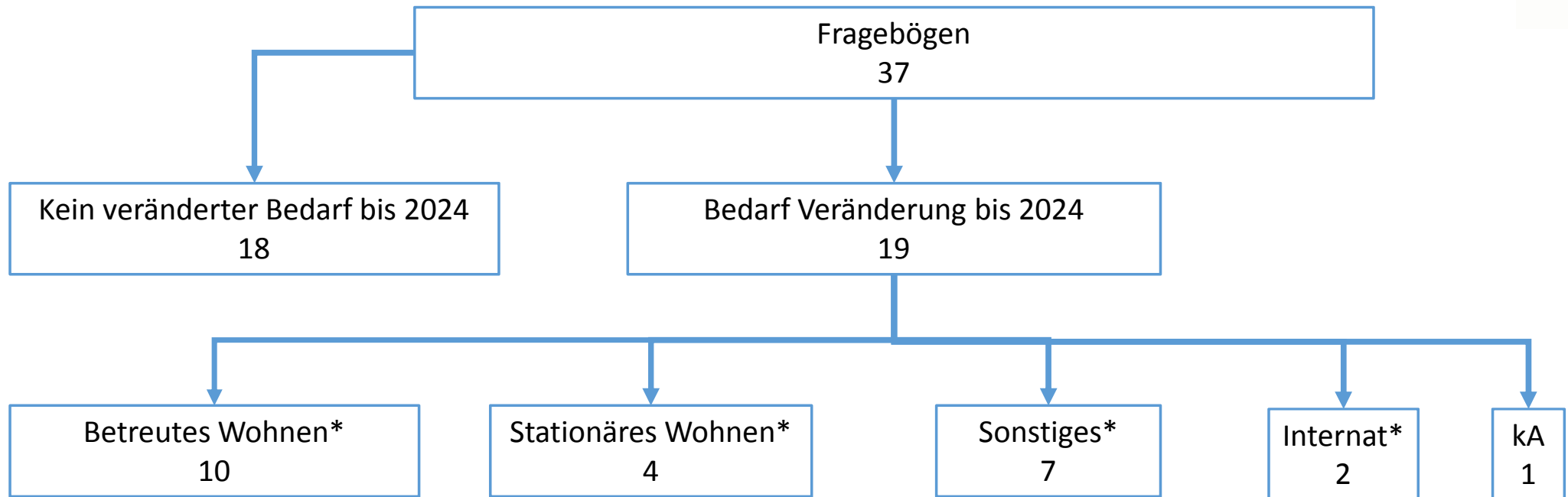

Geburtsjahr ab 2000: 37 Fragebögen



	Derzeitige Wohnsituation	Davon zufriedenstellend
Privat	36	34
Stationäres Wohnen	0	0
Betreutes Wohnen	0	0
Internat	0	0
Privat + Internat	0	0
Sonstiges	0	0
kA (keine Angabe)	1	1
Gesamt	37	35

Bedarf Wohnen bis 2024


Geburtsjahr ab 2000



* Zweifachnennungen bei einigen Befragten, für die mehrere Wohnformen in Frage kommen

Derzeitige Wohnsituation

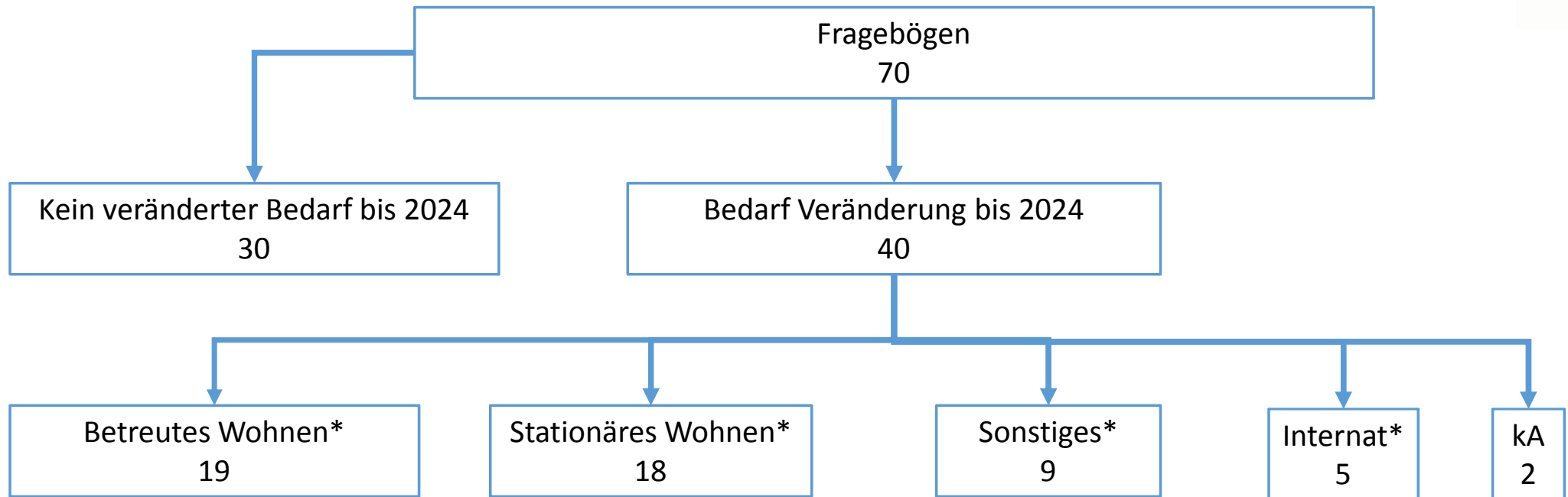

Geburtsjahr vor 2000: 70 Fragebögen



	Derzeitige Wohnsituation	Davon zufriedenstellend
Privat	33	23
Stationäres Wohnen	29	18
Betreutes Wohnen	2	1
Internat	2	1
Privat + Internat	2	2
Sonstiges	2	1
kA (keine Angabe)	0	0
Gesamt	70	46

Bedarf Wohnen bis 2024

Geburtsjahr vor 2000



* Zweifachnennungen bei einigen Befragten, für die mehrere Wohnformen in Frage kommen